

O2I

Société anonyme au capital de 4 674 974 €
101, avenue Laurent Cely

92632 GENNEVILLIERS Cedex

RAPPORT DES COMMISSAIRES AUX COMPTES
SUR LES COMPTES ANNUELS
EXERCICE CLOS LE 31 DECEMBRE 2015

LES-EXPERTS COMPTABLES-DES-PME .COM
18, Boulevard PEREIRE
75017 PARIS

ARCADE FINANCE
128, rue La Boétie
75008 PARIS

Aux actionnaires,

En exécution de la mission qui nous a été confiée par vos assemblées, nous vous présentons notre rapport relatif à l'exercice clos le 31 décembre 2015, sur :

- le contrôle des comptes annuels de la société O2I, tels qu'ils sont joints au présent rapport ;
- la justification de nos appréciations ;
- les vérifications et informations spécifiques prévues par la loi.

Les comptes annuels ont été arrêtés par votre Conseil d'administration. Il nous appartient, sur la base de notre audit, d'exprimer une opinion sur ces comptes.

I - Opinion sur les comptes annuels

Nous avons effectué notre audit selon les normes d'exercice professionnel applicables en France ; ces normes requièrent la mise en œuvre de diligences permettant d'obtenir l'assurance raisonnable que les comptes annuels ne comportent pas d'anomalies significatives. Un audit consiste à vérifier, par sondages ou au moyen d'autres méthodes de sélection, les éléments justifiant des montants et informations figurant dans les comptes annuels. Il consiste également à apprécier les principes comptables suivis, les estimations significatives retenues et la présentation d'ensemble des comptes. Nous estimons que les éléments que nous avons collectés sont suffisants et appropriés pour fonder notre opinion.

Nous certifions que les comptes annuels sont, au regard des règles et principes comptables français, réguliers et sincères et donnent une image fidèle du résultat des opérations de l'exercice écoulé ainsi que de la situation financière et du patrimoine de la société à la fin de cet exercice.

II - Justification des appréciations

En application des dispositions de l'article L. 823-9 du Code de commerce relatives à la justification de nos appréciations, nous portons à votre connaissance les éléments suivants :

- . Les contrôles réalisés sur la rotation des stocks ont permis de valider l'approche de dépréciation engagée par la direction de la société ;
- . La méthode de l'appréciation du fonds de commerce figurant à l'actif du bilan de votre société est effectuée selon les modalités présentées en note annexe "Fonds commercial" page 20 de l'annexe aux comptes annuels. Nous avons contrôlé la cohérence de la valorisation des éléments incorporels contenus à l'actif du bilan avec le rapport de l'expert indépendant ;
- . Les titres de participation figurant à l'actif du bilan de votre société sont évaluées selon les modalités présentées en note "Participations, Autres titres immobilisés, Valeurs mobilières de placement" page 12 de l'annexe aux comptes annuels.

Nous avons procédé à l'appréciation des éléments pris en compte par l'expert indépendant pour la valorisation des éléments incorporels contenus à l'actif du bilan, ainsi que des éléments pris en compte pour l'appréciation des titres de participation.

Ces appréciations n'appellent pas de remarques particulières de notre part, tant au regard de la méthodologie appliquée que du caractère raisonnable des évaluations retenues, ainsi que de la pertinence des informations fournies en annexes aux comptes.

Les appréciations ainsi portées s'inscrivent dans le cadre de notre démarche d'audit des comptes annuels, pris dans leur ensemble, et ont donc contribué à la formation de notre opinion exprimée dans la première partie de ce rapport.

III - Vérifications et informations spécifiques

Nous avons également procédé, conformément aux normes d'exercice professionnel applicables en France, aux vérifications spécifiques prévues par la loi.

Nous n'avons pas d'observation à formuler sur la sincérité et la concordance avec les comptes annuels des informations données dans le rapport de gestion du Conseil d'administration et dans les documents adressés aux actionnaires sur la situation financière et les comptes annuels.

Fait à Paris, 3 juin 2016

LES-EXPERTS COMPTABLES-DES-PME .COM



Jonathan LELLOUCHE

ARCADE FINANCE




Geneviève BRICE

Commissaires aux comptes


Membres de la Compagnie Régionale des Commissaires aux Comptes de Paris

Index

Bilan actif.....	3
Bilan passif.....	4
compte de résultat premiere partie.....	6
Compte de résultat seconde partie.....	7
Règles et méthodes O2i 2015.....	9
immobilisation.....	16
Amortissements.....	17
Provisions inscrites au bilan.....	18
etat des échéances des créances et des dettes.....	19
Fonds Commercial O2i 2015.....	20
produits à recevoir.....	21
charges à payer.....	22
charges et produits constatés d'avance.....	23
composition du capital social.....	24
ventilation de l'impôt sur les benefices.....	25
effectif moyen.....	26
variation détaillée des stocks et des en-cours.....	27
Engagements Financiers Donnés O2i 2015.....	28
elements relevant de plusieurs postes du bilan.....	29
Ventilation du chiffre d'affaires net.....	30
identité des sociétés meres consolidant les comptes de la societe.....	31
liste des filiales et participations.....	32
accroissement et allegements dettes future d'impots.....	33
resultat et autres elements significatifs des 5 derniers exercices.....	34



Bilan



Bilan Actif

O2i

Période du 01/01/15 au 31/12/15

RUBRIQUES	BRUT	Amortissements	Net (N) 31/12/2015	Net (N-1) 31/12/2014
CAPITAL SOUSCRIT NON APPELÉ				
IMMOBILISATIONS INCORPORELLES				
Frais d'établissement				
Frais de développement	2 072 718	674 485	1 398 233	799 764
Concession, brevets et droits similaires	438 216	402 908	35 308	1 669
Fonds commercial	5 380 382	1 634 847	3 745 535	4 638 535
Autres immobilisations incorporelles				
Avances et acomptes sur immobilisations incorporelles	3 120		3 120	
TOTAL immobilisations incorporelles :	7 894 436	2 712 239	5 182 196	5 439 968
IMMOBILISATIONS CORPORELLES				
Terrains				
Constructions				
Installations techniques, matériel et outillage industriel	2 043 296	1 992 817	50 479	87 081
Autres immobilisations corporelles	2 507 879	2 117 105	390 774	439 759
Immobilisations en cours				
Avances et acomptes				
TOTAL immobilisations corporelles :	4 551 175	4 109 922	441 254	526 840
IMMOBILISATIONS FINANCIÈRES				
Participations évaluées par mise en équivalence				
Autres participations	7 987 167		7 987 167	7 987 167
Créances rattachées à des participations				
Autres titres immobilisés	126 704	24 606	102 098	221 171
Prêts				
Autres immobilisations financières	156 747		156 747	144 791
TOTAL immobilisations financières :	8 270 618	24 606	8 246 012	8 353 129
ACTIF IMMOBILISÉ	20 716 229	6 846 767	13 869 462	14 319 937
STOCKS ET EN-COURS				
Matières premières et approvisionnement				
Stocks d'en-cours de production de biens				
Stocks d'en-cours production de services				
Stocks produits intermédiaires et finis				
Stocks de marchandises	3 269 074	1 432 389	1 836 685	2 263 016
TOTAL stocks et en-cours :	3 269 074	1 432 389	1 836 685	2 263 016
CRÉANCES				
Avances, acomptes versés sur commandes	5 405		5 405	
Créances clients et comptes rattachés	3 200 303	714 228	2 486 074	3 065 091
Autres créances	2 086 500		2 086 500	2 158 435
Capital souscrit et appelé, non versé				499 998
TOTAL créances :	5 292 207	714 228	4 577 979	5 723 525
DISPONIBILITÉS ET DIVERS				
Valeurs mobilières de placement	155 061	72 826	82 236	82 083
Disponibilités	863 224		863 224	614 316
Charges constatées d'avance	160 456		160 456	185 181
TOTAL disponibilités et divers :	1 178 742	72 826	1 105 916	881 581
ACTIF CIRCULANT	9 740 023	2 219 443	7 520 580	8 868 122
Frais d'émission d'emprunts à étaler				
Primes remboursement des obligations	53 827		53 827	
Écarts de conversion actif				
TOTAL GÉNÉRAL	30 510 079	9 066 210	21 443 869	23 188 059



Bilan Passif

Période du 01/01/15 au 31/12/15

O2i

RUBRIQUES	Net (N) 31/12/2015	Net (N-1) 31/12/2014
SITUATION NETTE		
Capital social ou individuel dont versé 3 517 857	3 517 857	3 444 378
Primes d'émission, de fusion, d'apport, ...	13 830 073	13 921 581
Écarts de réévaluation dont écart d'équivalence		
Réserve légale	56 430	56 430
Réserves statutaires ou contractuelles		
Réserves réglementées		
Autres réserves		
Report à nouveau	(3 218 691)	(3 349 120)
Résultat de l'exercice	(2 509 268)	130 429
TOTAL situation nette :	11 676 401	14 203 699
SUBVENTIONS D'INVESTISSEMENT		
PROVISIONS RÉGLEMENTÉES		
CAPITAUX PROPRES	11 676 401	14 203 699
Autres fonds propres		
Produits des émissions de titres participatifs		
Avances conditionnées		
AUTRES FONDS PROPRES		
Provisions pour risques et charges		
Provisions pour risques	115 052	50 602
Provisions pour charges		
PROVISIONS POUR RISQUES ET CHARGES	115 052	50 602
Dettes financières		
Emprunts obligataires convertibles	693 786	626 399
Autres emprunts obligataires		
Emprunts et dettes auprès des établissements de crédit	1 227 400	1 152 784
Emprunts et dettes financières divers	3 967 965	1 130 247
TOTAL dettes financières :	5 889 151	2 909 430
AVANCES ET ACOMPTES RECUS SUR COMMANDES EN COURS		
	24 057	8 409
Dettes diverses		
Dettes fournisseurs et comptes rattachés	1 644 740	2 683 102
Dettes fiscales et sociales	1 600 251	1 916 563
Dettes sur immobilisations et comptes rattachés		
Autres dettes	143 220	1 107 581
TOTAL dettes diverses :	3 388 210	5 707 246
PRODUITS CONSTATÉS D'AVANCES		
	350 997	308 672
DETTES	9 652 416	8 933 758
Ecart de conversion passif		
TOTAL GÉNÉRAL	21 443 869	23 188 059

Compte de Résultat



Compte de Résultat (Première Partie)

Période du 01/01/15 au 31/12/15

O2i

RUBRIQUES	France	Export	Net (N) 31/12/2015	Net (N-1) 31/12/2014
Ventes de marchandises	10 953 051	597 040	11 550 091	14 169 081
Production vendue de biens				
Production vendue de services	4 691 700	86 852	4 778 552	4 716 192
Chiffres d'affaires nets	15 644 751	683 892	16 328 643	18 885 274
Production stockée			998 013	999 705
Production immobilisée			1 846	5 824
Subventions d'exploitation			86 148	104 628
Reprises sur amortissements et provisions, transfert de charges			2 225	80 479
Autres produits				
PRODUITS D'EXPLOITATION			17 416 875	20 075 910
CHARGES EXTERNES				
Achats de marchandises [et droits de douane]			8 882 693	11 032 586
Variation de stock de marchandises			17 031	(230 609)
Achats de matières premières et autres approvisionnement			59 218	39 448
Variation de stock [matières premières et approvisionnement]				
Autres achats et charges externes			3 127 299	3 464 107
TOTAL charges externes :			12 086 241	14 305 532
IMPOTS, TAXES ET VERSEMENTS ASSIMILÉS			299 516	198 035
CHARGES DE PERSONNEL				
Salaires et traitements			3 810 105	3 555 289
Charges sociales			1 834 697	1 699 776
TOTAL charges de personnel :			5 644 802	5 255 065
DOTATIONS D'EXPLOITATION				
Dotations aux amortissements sur immobilisations			527 882	375 247
Dotations aux provisions sur immobilisations				
Dotations aux provisions sur actif circulant			447 428	157 297
Dotations aux provisions pour risques et charges				
TOTAL dotations d'exploitation :			975 310	532 544
AUTRES CHARGES D'EXPLOITATION			351	30 523
CHARGES D'EXPLOITATION			19 006 220	20 321 699
RÉSULTAT D'EXPLOITATION			(1 589 345)	(245 790)




Compte de Résultat (Seconde Partie)

Période du 01/01/15 au 31/12/15

O2i

RUBRIQUES	Net (N) 31/12/2015	Net (N-1) 31/12/2014
RÉSULTAT D'EXPLOITATION	(1 589 345)	(245 790)
Bénéfice attribué ou perte transférée Perte supportée ou bénéfice transféré		
PRODUITS FINANCIERS		
Produits financiers de participation		
Produits des autres valeurs mobilières et créances de l'actif immobilisé		
Autres intérêts et produits assimilés	20 353	28 898
Reprises sur provisions et transferts de charges		27 972
Différences positives de change	14 602	28 082
Produits nets sur cessions de valeurs mobilières de placement		
	34 955	84 952
CHARGES FINANCIÈRES		
Dotations financières aux amortissements et provisions	56 168	
Intérêts et charges assimilées	103 561	147 797
Différences négatives de change	22 846	52 588
Charges nettes sur cessions de valeurs mobilières de placement	6 326	2 545
	188 902	202 930
RÉSULTAT FINANCIER	(153 947)	(117 978)
RÉSULTAT COURANT AVANT IMPOTS	(1 743 292)	(363 768)
PRODUITS EXCEPTIONNELS		
Produits exceptionnels sur opérations de gestion	24 322	190 851
Produits exceptionnels sur opérations en capital	1 990	6 529
Reprises sur provisions et transferts de charges		105 835
	26 312	303 215
CHARGES EXCEPTIONNELLES		
Charges exceptionnelles sur opérations de gestion	73 009	6 755
Charges exceptionnelles sur opérations en capital	401 704	397 263
Dotations exceptionnelles aux amortissements et provisions	957 450	5 000
	1 432 164	409 018
RÉSULTAT EXCEPTIONNEL	(1 405 852)	(105 803)
Participation des salariés aux résultats de l'entreprise Impôts sur les bénéfices	(639 875)	(600 000)
TOTAL DES PRODUITS	17 478 142	20 464 077
TOTAL DES CHARGES	19 987 410	20 333 647
BÉNÉFICE OU PERTE	(2 509 268)	130 429

Annexe



ANNEXE AU BILAN ET AU COMPTE DE RESULTAT

Au bilan avant répartition de l'exercice clos le 31/12/2015 dont le total est de 21.443.869 Euros et au compte de résultat de l'exercice, présenté sous forme de liste, dégageant un résultat de (2.509.268) Euros.

L'exercice a une durée de 12 mois, recouvrant la période du 01/01/2015 au 31/12/2015. Les notes ou tableaux ci-après font partie intégrante des comptes annuels.

Ces comptes annuels ont été établis le 28/04/2016.

Faits caractéristiques de l'exercice :

▪ Augmentations de capital de O2i

Aux termes des délibérations du Conseil d'Administration de O2i en date du 26 octobre 2015, agissant sur délégation de compétence de l'Assemblée Générale Extraordinaire du 28 avril 2014, le capital social de la Société a été augmenté d'une somme de 11.000 € par apport en numéraire (exercice de BSAAR), à l'effet de porter ce dernier à un montant total de 3.455.378 €.

Aux termes des délibérations du Conseil d'Administration de O2i en date du 26 octobre 2015, agissant sur délégation de compétence de l'Assemblée Générale Mixte du 24 juin 2013 réitérée et actualisée par l'Assemblée Générale Mixte du 29 juin 2015, le capital social de la Société a été augmenté d'une somme de 62.479 € prélevée à due concurrence sur le poste « prime d'apport » (actions gratuites acquises), à l'effet de porter ledit capital social à un montant total de 3.517.857 €.

▪ Exercice de BSAAR O2i

Du 1^{er} janvier au 31 décembre 2015, la Société a reçu des demandes d'exercice de BSAAR portant sur 66999 BSAAR, qui ont engendré la délivrance de 333 actions existantes et 22 000 actions créées.

▪ Rapprochement entre Prologue et O2i

Au 29 juin 2015 le principal actionnaire d'O2i était la société Prologue. A cette même date, Monsieur Georges SEBAN, Président Directeur Général de Prologue est devenu Président du Conseil d'Administration de O2i.

Les directions de Prologue et O2i ont annoncé le 30 juin 2015 avoir choisi de favoriser le rapprochement amical de leurs deux groupes afin de permettre à chacun de renforcer ses capacités de développement.

▪ Mandats sociaux

L'Assemblée Générale Mixte de O2i en date du 29 juin 2015 a :

- décidé de nommer en qualité d'administrateurs :

- Monsieur Georges SEBAN pour une période de six ans, soit jusqu'à l'issue de l'Assemblée Générale appelée à statuer en 2021 sur les comptes de l'exercice clos le 31 décembre 2020.

- Monsieur Olivier BALVA pour une période de six ans, soit jusqu'à l'issue de l'Assemblée Générale appelée à statuer en 2021 sur les comptes de l'exercice clos le 31 décembre 2020.
- pris acte de la démission, avec effet immédiat, de Madame Thuy NGUYEN et Monsieur Lionel CLARY, de leur mandat respectif d'administrateur.

Le Conseil d'Administration de O2i en date du 29 juin 2015 a :

- confirmé Madame Thuy NGUYEN dans ses fonctions de Directeur Général Délégué jusqu'au 31 décembre 2015,
- opté pour la dissociation des fonctions de Président du Conseil d'Administration et de Directeur Général.

L'Assemblée Générale Mixte de O2i en date du 26 octobre 2015 a décidé de nommer en qualité d'administrateur :

- Monsieur Jaime GUEVARA pour une période de six ans, soit jusqu'à l'issue de l'Assemblée Générale appelée à statuer en 2021 sur les comptes de l'exercice clos le 31 décembre 2020.

Le Conseil d'Administration de O2i en date du 26 octobre 2015 a :

- pris acte de la démission, avec effet immédiat, de Monsieur Jean-Thomas OLANO, de ses fonctions d'Administrateur et de Président Directeur Général de O2i.
- décidé de nommer Monsieur Georges SEBAN en qualité de Président du Conseil d'Administration, pour une période de six ans, soit jusqu'à l'issue de l'Assemblée Générale appelée à statuer en 2021 sur les comptes de l'exercice clos le 31 décembre 2020.
- décidé de nommer Monsieur Jean-Thomas OLANO en qualité de Directeur Général pour une période de trois mois.
- confirmé Madame Thuy NGUYEN dans ses fonctions de Directeur Général Délégué et renouvelé son mandat pour une durée indéterminée.

Evènements significatifs postérieurs à compter de la clôture :

▪ Augmentations de capital de O2i

Aux termes des délibérations du Conseil d'Administration de O2i du 24 février 2016, agissant sur délégation de compétence de l'Assemblée Générale Mixte du 29 juin 2015, le capital social a été augmenté d'une somme de 139.500 € par émission de 279.000 actions nouvelles par apport en numéraire, à l'effet de porter ce dernier à un montant total de 3.657.357 € (augmentation de capital réservée).

Aux termes des délibérations des Conseils d'Administration de O2i des 24 février 2016 et 21 mars 2016, agissant sur délégation de compétence de l'Assemblée Générale Mixte du 28 avril 2014, le capital social a été augmenté d'une somme de 1 017 617 € par émission de 2 035 234 actions nouvelles par apport en numéraire et incorporation de créances, à l'effet de porter ce dernier à un montant total de 4 674 974 € (augmentation de capital avec maintien du droit préférentiel de souscription).

▪ Mandats sociaux

Le Conseil d'Administration de O2i en date du 4 janvier 2016 a :

- pris acte de la démission de Monsieur Jean-Thomas OLANO, de ses fonctions de Directeur Général de O2i.
- décidé de ne pas dissocier les fonctions de Président du Conseil d'Administration et de Directeur Général,
- décidé de nommer Monsieur Georges SEBAN, Président du Conseil d'Administration, en qualité de Directeur Général pour une période de six ans, soit jusqu'à l'issue de l'Assemblée Générale appelée à statuer en 2021 sur les comptes de l'exercice clos le 31 décembre 2020.

- confirmé Madame Thuy NGUYEN dans ses fonctions de Directeur Général Délégué et renouvelé son mandat pour une durée allant jusqu'au Conseil d'Administration de la Société O2i appelé à arrêter en 2016 les comptes de l'exercice clos 2015.

Principes comptables :

Les conventions générales comptables ont été appliquées, dans le respect du principe de prudence, conformément :

- aux hypothèses de bases :
 - continuité de l'exploitation,
 - permanence des méthodes comptables d'un exercice à l'autre,
 - indépendance des exercices, et conformément :
- aux règles générales d'établissement et de présentation des comptes annuels.
- aux règles sur les actifs, amortissements et dépréciations issues :
 - des règlements CRC 2002-10 (du 12 décembre 2002) et 2003-07 (du 12 décembre 2003) sur les amortissements et les dépréciations.
 - du règlement CRC 2004-06 (du 23 novembre 2004) relatif à la définition, la comptabilisation et l'évaluation des actifs, ont fait l'objet du choix de la méthode prospective.

La méthode de base retenue pour l'évaluation des éléments inscrits en comptabilité est la méthode des coûts historiques.

Les comptes annuels font apparaître un résultat déficitaire de 2.509K€.

Immobilisations corporelles et incorporelles :

Les valeurs comptables brutes des immobilisations sont évaluées à leur coût d'acquisition (Prix d'achat après déduction des RRR et escomptes obtenus, et frais accessoires directement attribuables aux immobilisations).

Les frais accessoires qui ne peuvent pas être rattachés directement aux coûts rendus nécessaires pour mettre l'actif en place et en l'état de fonctionner conformément à l'utilisation prévue par la direction, sont comptabilisés en charges.

Le coût des emprunts spécifiques à l'acquisition (ou à la production) d'immobilisations est comptabilisé en charges.

Les amortissements pour dépréciation sont calculés suivant le mode linéaire ou dégressif en fonction de la durée de vie prévue :

- Frais de Recherches & Développement	05 ans
- Logiciels informatiques	03 à 05 ans
- Brevets	01 à 10 ans
- Agencements, aménagements des terrains	06 à 10 ans
- Constructions	10 à 20 ans
- Agencements et aménagements des constructions	10 ans
- Matériel et outillage	01 à 10 ans
- Matériel de transport	04 ans
- Matériel de bureau et informatique	03 à 10 ans
- Mobilier	05 à 10 ans

Une dépréciation est calculée quand la valeur actuelle d'un actif est inférieure à la valeur nette comptable.

Participation, autres titres immobilisés, valeurs mobilières de placement :

La valeur brute est constituée par le coût d'achat hors frais accessoires. Lorsque la valeur d'inventaire est inférieure à la valeur brute, une provision pour dépréciation est constituée du montant de la différence.

S'agissant des titres de participation de la filiale M2i, figurant à l'actif pour un montant de 7 987 K€, des tests de valorisation et de dépréciation ont été effectués sur la base d'un rapport d'expert indépendant au 31 décembre 2015.

Les méthodes d'évaluation utilisées sont :

- La méthode des « discounted cash-flow » avec un taux d'actualisation de 8 % ;
- La méthode du chiffre d'affaires.

Certaines des informations utilisées, et en particulier les hypothèses du plan d'affaires, ont un caractère prévisionnel et présentent donc par nature un caractère incertain inhérent à toute donnée prospective. Les réalisations pourront éventuellement, de façon significative, différer des informations prévisionnelles utilisées.

Stocks :

Les stocks sont évalués suivant la méthode du "prix unitaire moyen pondéré".

La valeur brute des marchandises et des approvisionnements comprend le prix d'achat et les frais accessoires.

Les produits fabriqués sont valorisés au coût de production comprenant les consommations et les charges directes et indirectes de production, les amortissements des biens concourants à la production, y compris les frais de développement et logiciels (pas d'option).

Une provision pour dépréciation des stocks égale à la différence entre la valeur brute déterminée suivant les modalités indiquées ci-dessus et le cours du jour ou la valeur de réalisation déduction faite des frais proportionnels de vente, est effectuée lorsque cette valeur brute est supérieure à l'autre terme énoncé.

Créances :

Les créances sont valorisées à leur valeur nominale. Une provision pour dépréciation est pratiquée lorsque la valeur d'inventaire est inférieure à la valeur comptable.

Imputation des frais d'augmentation de capital à la prime d'émission :

Conformément à l'article 361-1 du PCG, et l'avis N°200-D du Comité d'Urgence du Conseil National de la Comptabilité, O2i opte pour la méthode préférentielle, qui consiste à imputer les frais d'augmentation de capital sur la prime d'émission.

Au titre de l'exercice clôturé, ces frais s'élèvent à 66.429 €.

Primes de remboursement des obligations :

Au titre de l'exercice clôturé la prime est provisionnée dans les comptes pour 85.389 €.

Engagements pris en matière de retraite :

Le montant des droits acquis par les salariés au titre de l'indemnité de départ à la retraite, en tenant compte d'une probabilité de présence dans l'entreprise à l'âge de la retraite, peu significatif n'a pas fait l'objet de provision. Il est par contre intégré dans l'annexe.

Le montant des engagements de l'entreprise en matière d'indemnités de fin de carrière, selon les éléments démographiques et les paramètres retenus, s'élève au 31/12/2015 à 187.633 €.

Pour déterminer le montant de cette indemnité nous avons utilisé les paramètres techniques suivants :

- table de mortalité : INSEE 2015
- taux d'actualisation : 2.03%
- méthode de calcul : prospective
- initiative de départ : salariés

Passifs sociaux éventuels :

Il a été constaté sur l'exercice un complément de provision à hauteur de 50K€ concernant des litiges sociaux nés antérieurement à l'exercice.

Opérations en devises :

Néant

Opérations à long terme :

Néant

Changement de méthodes comptables :

Néant

Marché de cotation :

La société O2i est cotée sur ALTERNEXT sous le code ISIN : FR002231860

Instruments financiers dilutifs :

- Le Conseil d'Administration du 5 mai 2014, agissant sur délégation de compétence de l'Assemblée Générale Mixte du 24 juin 2013, a décidé de procéder en faveur de mandataires sociaux et de salariés de la société, à l'attribution de 109.676 actions gratuites de la société, existantes ou à émettre (montant à jour des éventuelles actions gratuites radiées en raison notamment de départs de salariés pendant la période d'acquisition).
- Le Conseil d'Administration en date du 11 mai 2015, agissant sur délégation de compétence de l'Assemblée Générale des Actionnaires du 24 juin 2013, a décidé de procéder à l'attribution gratuite de 25.000 actions de la société O2i.
- Emission d'un emprunt obligataire convertible en actions O2i d'un montant total de 599.999,40 € divisé en 272.727 obligations convertibles en actions souscrits par un investisseur institutionnel. Durée de 54 mois, à compter du 7 avril 2014. Chaque obligation convertible donnera droit en cas de conversion à la souscription par son titulaire d'une (1) action de la Société d'une valeur totale de 2,20 €. Aucune obligation n'a été convertie en 2015.
- Le Conseil d'Administration du 23 mai 2014, faisant usage des pouvoirs qui lui ont été conférés par l'Assemblée Générale mixte du 28 avril 2014, aux termes de la 1ère résolution a décidé l'augmentation à terme du capital social nominal de la société à hauteur d'un montant maximum de 982.383 euros par l'émission de 5.894.298 bons de souscription et/ou d'acquisition d'actions remboursables (les « BSAAR ») attribués gratuitement aux actionnaires, à raison de 1 BSAAR par action existante, susceptibles de donner lieu à l'émission d'un nombre maximum de 1.964.766 actions nouvelles au prix de 2,20 euros chacune.

Les principales modalités de l'opération sont les suivantes :

- attribution gratuite de un (1) BSAAR pour chaque action O2i inscrite en compte à l'issue de la séance de bourse de la journée du 27 mai 2014 ;
- Trois (3) BSAAR donneront le droit de souscrire une (1) action nouvelle O2i ou d'acquérir une (1) action existante O2i au prix de 2,20 € ; ce à compter du lendemain de leur attribution et pendant une durée de 5 ans, soit jusqu'au 27 mai 2019 inclus.

La première cotation des BSAAR a eu lieu le 28 mai 2014.

Du 28 mai 2014 au 31 décembre 2014, la Société a reçu des demandes d'exercice de BSAAR portant sur 1.585.347 BSAAR, dont 1.578.228 BSAAR ont été convertis par création d'actions nouvelles, soit une création de 526.076 actions nouvelles (le solde par la délivrance d'actions auto-détenues).

Du 1^{er} janvier au 31 décembre 2015, la Société a reçu des demandes d'exercice de BSAAR portant sur 66999 BSAAR, qui ont engendré la délivrance de 333 actions existantes et 22 000 actions créées.

Actions propres O2i détenues au 31/12/2015 :

Date d'acq°	NB d'actions	Cours Moyen	Montant	Cours de Clôture	Dot° aux Prov°
au 31/12/15	80.290	1.88	126.704€	1,80 €	24.606€

Cours de clôture retenu : cours moyen du mois de clôture.

Le nombre d'actions propres détenu au 31/12/14 était de 117.425, ce qui a motivé la dotation aux provisions.

Les actions propres de la société O2I acquises depuis 2008 sont destinées à couvrir les obligations liées à des programmes de stock-options, en application de l'art. L225-208 du code de commerce.

Détail du résultat exceptionnel :

Le résultat exceptionnel de < 1.405.852 >€ comprend notamment :

1.432.163 € de Charges Exceptionnelles, composées principalement de :

- 893.000 € d'ajustement dépréciation du fonds de commerce de O2i
- 401.704 € de frais & honoraires générés par le dossier Prologue
- 14.450 € de provision pour litige commercial
- 50.000 € de provision pour litiges sociaux
- 71.026 € de charges / exe. antérieur

26.311 € de Produits Exceptionnels, composés principalement de pdts / exe. antérieurs

Divers :

Le montant des honoraires CAC au cours de l'exercice s'élève à un montant de 69.000 HT €.

La rémunération des organes de direction n'est pas communiquée car cela conduirait indirectement à donner une rémunération individuelle.

Crédit Impôt Compétitivité Emploi

Le crédit d'impôt compétitivité emploi (CICE) correspondant aux rémunérations éligibles de l'année 2015 a été constaté pour un montant de 106.207€.

Le produit correspondant a été porté au crédit du compte 6411001.

Le produit CICE propre à l'entreprise comptabilisé au titre de l'exercice vient donc en diminution des charges de personnel.

Le CICE a notamment permis de favoriser l'innovation, la recherche et l'investissement de la société.

Etat des créances et des dettes :

- Créances Clients :

Les créances faisant l'objet d'une cession par voie de subrogation à la société d'affacturage, ne figurent plus au poste Clients dès leur cession.

Le montant des créances cédées et non échues au 31 décembre 2015 d'élève à 2.082K€, dont 80% font l'objet d'une assurance-crédit, le solde de 416Ke n'étant pas assuré.

- Débiteurs Divers :

Le poste « débiteurs divers » comprend 1.036K€ de comptes de Fonds de Garantie auprès de la société d'affacturage, et autres créances indisponibles.

Immobilisations

Période du 01/01/15 au 31/12/15
Edition du 24/05/16
Tenue de compte EURO

O2i

RUBRIQUES	Valeur brute début exercice	Augmentations par réévaluation	Acquisitions apports, création virements
IMMOBILISATIONS INCORPORELLES			
Frais d'établissement et de développement	1 074 705		998 013
Autres immobilisations incorporelles	5 781 913		39 805
TOTAL immobilisations incorporelles :	6 856 618		1 037 818
IMMOBILISATIONS CORPORELLES			
Terrains			
Constructions sur sol propre			
Constructions sur sol d'autrui			
Constructions installations générales			
Installations techniques et outillage industriel	2 027 352		18 419
Installations générales, agencements et divers	1 563 925		11 634
Matériel de transport	39 808		
Matériel de bureau, informatique et mobilier	920 453		9 654
Emballages récupérables et divers	1 162		
Immobilisations corporelles en cours			
Avances et acomptes			
TOTAL immobilisations corporelles :	4 552 699		39 706
IMMOBILISATIONS FINANCIÈRES			
Participations évaluées par mises en équivalence			
Autres participations	7 987 167		
Autres titres immobilisés	221 171		62 131
Prêts et autres immobilisations financières	144 791		12 000
TOTAL immobilisations financières :	8 353 129		74 131
TOTAL GÉNÉRAL	19 762 446		1 151 655

RUBRIQUES	Diminutions par virement	Diminutions par cessions mises hors service	Valeur brute fin d'exercice	Réévaluations légales
IMMOBILISATIONS INCORPORELLES				
Frais d'étab. et de développement			2 072 718	
Autres immobilisations incorporelles			5 821 718	
TOTAL immobilisations incorporelles :			7 894 436	
IMMOBILISATIONS CORPORELLES				
Terrains				
Constructions sur sol propre				
Constructions sur sol d'autrui				
Constructions installations générales				
Install. techn., matériel et out. industriels		2 475	2 043 296	
Inst. générales, agencements et divers			1 575 559	
Matériel de transport		38 755	1 052	
Mat. de bureau, informatique et mobil.			930 106	
Emballages récupérables et divers			1 162	
Immobilisations corporelles en cours				
Avances et acomptes				
TOTAL immobilisations corporelles :		41 230	4 551 175	
IMMOBILISATIONS FINANCIÈRES				
Participations mises en équivalence				
Autres participations			7 987 167	
Autres titres immobilisés		156 598	126 704	
Prêts et autres immo. financières		44	156 747	
TOTAL immobilisations financières :		156 642	8 270 618	
TOTAL GÉNÉRAL		197 872	20 716 229	

Amortissements

O2i

Période du 01/01/15 au 31/12/15
 Edition du 24/05/16
 Tenue de compte EURO

SITUATIONS ET MOUVEMENTS DE L'EXERCICE				
IMMOBILISATIONS AMORTISSABLES	Montant début exercice	Augmentations dotations	Diminutions reprises	Montant fin exercice
IMMOBILISATIONS INCORPORELLES				
Frais d'étab. et de développement.	274 941	399 544		674 485
Autres immobilisations incorporelles	1 141 709	3 046		1 144 755
TOTAL immobilisations incorporelles :	1 416 650	402 590		1 819 239
IMMOBILISATIONS CORPORELLES				
Terrains				
Constructions sur sol propre				
Constructions sur sol d'autrui				
Constructions installations générales				
Installations techn. et outillage industriel	1 940 271	55 021	2 475	1 992 817
Inst. générales, agencements et divers	1 138 775	58 169		1 196 944
Matériel de transport	39 808		38 755	1 052
Mat. de bureau, informatique et mobil.	907 006	12 102		919 109
Emballages récupérables et divers				
TOTAL immobilisations corporelles :	4 025 860	125 292	41 230	4 109 922
TOTAL GÉNÉRAL	5 442 509	527 882	41 230	5 929 161

VENTILATIONS DES DOTATIONS AUX AMORTISSEMENTS DE L'EXERCICE			
IMMOBILISATIONS AMORTISSABLES	Amortissements linéaires	Amortissements dégressifs	Amortissements exceptionnels
IMMOBILISATIONS INCORPORELLES			
Frais d'établissement et de développement			
Autres immobilisations incorporelles			
TOTAL immobilisations incorporelles :			
IMMOBILISATIONS CORPORELLES			
Terrains			
Constructions sur sol propre			
Constructions sur sol d'autrui			
Constructions installations générales			
Installations techniques et outillage industriel			
Installations générales, agencements et divers			
Matériel de transport			
Matériel de bureau, informatique et mobilier			
Emballages récupérables et divers			
TOTAL immobilisations corporelles :			
Frais d'acquisition de titres de participations			
TOTAL GÉNÉRAL			

Provisions Inscrites au Bilan

O2i

Période du 01/01/15 au 31/12/15
 Edition du 24/05/16
 Tenue de compte EURO

RUBRIQUES	Montant début exercice	Augmentations dotations	Diminutions reprises	Montant fin exercice
Prov. pour reconstitution des gisements				
Provisions pour investissement				
Provisions pour hausse des prix				
Amortissements dérogatoires				
Dont majorations exceptionnelles de 30%				
Provisions pour prêts d'installation				
Autres provisions réglementées				
PROVISIONS RÉGLEMENTÉES				

Provisions pour litiges				
Prov. pour garant, données aux clients				
Prov. pour pertes sur marchés à terme				
Provisions pour amendes et pénalités				
Provisions pour pertes de change				
Prov. pour pensions et obligat. simil.				
Provisions pour impôts				
Prov. pour renouvellement des immo.				
Provisions pour gros entretien et grandes révisions				
Provisions pour charges sociales et fiscales sur congés à payer				
Autres prov. pour risques et charges	50 602	64 450		115 052
PROV. POUR RISQUES ET CHARGES	50 602	64 450		115 052

Prov. sur immobilisations incorporelles				893 000
Prov. sur immobilisations corporelles				
Prov. sur immo. titres mis en équival.				
Prov. sur immo. titres de participation		24 606		24 606
Prov. sur autres immo. financières				
Provisions sur stocks et en cours	1 023 089	409 300		1 432 389
Provisions sur comptes clients	676 100	38 128		714 228
Autres provisions pour dépréciation	72 826			72 826
PROVISIONS POUR DÉPRÉCIATION	1 772 015	472 034		3 137 049

TOTAL GÉNÉRAL	1 822 616	536 484		3 252 101
----------------------	------------------	----------------	--	------------------

État des Échéances des Créances et Dettes

O2i

Période du 01/01/15 au 31/12/15
Edition du 24/05/16
Tenue de compte EURO

ÉTAT DES CRÉANCES	Montant brut	A 1 an au plus	A plus d'1 an
DE L'ACTIF IMMOBILISÉ			
Créances rattachées à des participations			
Prêts			
Autres immobilisations financières	156 747		156 747
TOTAL de l'actif immobilisé :	156 747		156 747
DE L'ACTIF CIRCULANT			
Clients douteux ou litigieux	911 466		911 466
Autres créances clients	2 288 836	2 288 836	
Créance représent. de titres prêtés ou remis en garantie			
Personnel et comptes rattachés	4 360	4 360	
Sécurité sociale et autres organismes sociaux	13 384	13 384	
État - Impôts sur les bénéfiques	706 207	706 207	
État - Taxe sur la valeur ajoutée	61 693	61 693	
État - Autres impôts, taxes et versements assimilés	5 785	5 785	
État - Divers			
Groupe et associés	18 854	18 854	
Débiteurs divers	1 350 568	1 350 568	
TOTAL de l'actif circulant :	5 361 153	4 449 687	911 466
CHARGES CONSTATÉES D'AVANCE	160 456	160 456	

TOTAL GÉNÉRAL	5 678 356	4 610 143	1 068 213
----------------------	------------------	------------------	------------------

ÉTAT DES DETTES	Montant brut	A 1 an au plus	A plus d'1 an et 5 ans au plus	A plus de 5 ans
Emprunts obligataires convertibles	693 786		693 786	
Autres emprunts obligataires				
Auprès des établissements de crédit :				
- à 1 an maximum à l'origine	663 532	663 532		
- à plus d' 1 an à l'origine	563 867	205 410	358 457	
Emprunts et dettes financières divers	17 567	17 567		
Fournisseurs et comptes rattachés	1 644 740	1 644 740		
Personnel et comptes rattachés	542 565	542 565		
Sécurité sociale et autres organismes	793 718	793 718		
Impôts sur les bénéfiques				
Taxe sur la valeur ajoutée	259 570	259 570		
Obligations cautionnées				
Autres impôts, taxes et assimilés	4 398	4 398		
Dettes sur immo. et comptes rattachés				
Groupe et associés	3 950 398	3 950 398		
Autres dettes	143 220	143 220		
Dette représentat. de titres empruntés				
Produits constatés d'avance	350 997	350 997		

TOTAL GÉNÉRAL	9 628 359	8 576 115	1 052 244
----------------------	------------------	------------------	------------------

Fonds Commercial

Période du 01/01/15 au 31/12/15

O2i

Eléments constitutifs du fonds commercial	Montant des éléments				Montant des dépréciations
	Achetés	Réévalués	Reçus en apport	Global	
ARGOS NORD	196 691			196 691	
AS NUMERIQUE	22 500			22 500	
ESPACE DIFFUSION	59 000			59 000	
CAPTURE 15	65 450			65 450	
FORMAT	9 000			9 000	
INTELETIQUE			741 847	741 847	741 847
ICS			200 000	200 000	
MALI AMPERSAND			509 691	509 691	
MALI O2i NORD			1 406 259	1 406 259	
MALI ICS			1 231 797	1 231 797	
MALI XCHANGE			513 950	513 950	
DROIT AU BAIL			38 000	38 000	
MALI AVOLYS			359 846	359 846	
KOLORSIGNS			26 350	26 350	
Dépréc ³ à juste valeur FDC O2i					893 000
Total Général	352 641		5 027 740	5 380 381	1 634 847

L'appréciation des fonds de commerce de O2i est effectuée à partir de la méthode du chiffre d'affaires.

Sur la base du rapport d'un expert indépendant, une dépréciation dudit fonds de commerce a été constatée pour un montant de 893 K€.

Produits à Recevoir

O2i

Période du 01/01/15 au 31/12/15
Edition du 24/05/16
Tenue de compte EURO

MONTANT DES PRODUITS À RECEVOIR INCLUS DANS LES POSTES SUIVANTS DU BILAN	Montant
Immobilisations financières	
Créances rattachées à des participations	
Autres immobilisations financières	
Créances	
Créances clients et comptes rattachés	211 593
Personnel	
Organismes sociaux	
État	
Divers, produits à recevoir	
Autres créances	240 586
Valeurs Mobilières de Placement	
Disponibilités	
TOTAL	452 179

Charges à Payer

O2i

Période du 01/01/15 au 31/12/15
Edition du 24/05/16
Tenue de compte EURO

MONTANT DES CHARGES À PAYER INCLUS DANS LES POSTES SUIVANTS DU BILAN	Montant
Emprunts obligataires convertibles	8 398
Autres emprunts obligataires	
Emprunts et dettes auprès des établissements de crédit	
Emprunts et dettes financières divers	
Dettes fournisseurs et comptes rattachés	280 461
Dettes fiscales et sociales	902 451
Dettes sur immobilisations et comptes rattachés	
Disponibilités, charges à payer	9 090
Autres dettes	85 616
TOTAL	1 286 016

Charges et Produits Constatés d'Avance

O2i

Période du 01/01/15 au 31/12/15
Edition du 24/05/16
Tenue de compte EURO

RUBRIQUES	Charges	Produits
Charges ou produits d'exploitation	160 456	350 997
Charges ou produits financiers		
Charges ou produits exceptionnels		
TOTAL	160 456	350 997

Composition du Capital Social

Période du 01/01/15 au 31/12/15
Edition du 24/05/16
Tenue de compte EURO

O2i

CATEGORIES DE TITRES	Nombre	Valeur nominale
1 - Actions ou parts sociales composant le capital soc. au début de l'exercice	6888756	0,5
2 - Actions ou parts sociales émises pendant l'exercice	146958	0,5
3 - Actions ou parts sociales remboursées pendant l'exercice		
4 - Actions ou parts sociales composant le capital social en fin d'exercice	7035714	0,5

Ventilation de l'Impôt sur les Bénéfices

O2i

Période du 01/01/15 au 31/12/15
Edition du 24/05/16
Tenue de compte EURO

RÉPARTITION	Résultats avant impôts	Impôts
Résultat courant	(1 743 292)	
Résultat exceptionnel (hors participation)	(1 405 852)	
Résultat comptable (hors participation)	(3 149 143)	

Le résultat net de la période s'élève à (2.509.268) €

Effectif Moyen

O2i

Période du 01/01/15 au 31/12/15

Edition du 24/05/16

Tenue de compte EURO

EFFECTIFS	Personnel salarié	Personnel mis à disposition de l'entreprise
Cadres	42	
Agents de maîtrise et techniciens		
Employés	40	
Ouvriers		
TOTAL	82	

Variation Détaillée des Stocks et des En-Cours

Période du 01/01/15 au 31/12/15
 Edition du 24/05/16
 Tenue de compte EURO

O2i

RUBRIQUES	A la fin de l'exercice	Au début de l'exercice	Variation des stocks	
			Augmentation	Diminution
Marchandises				
Stocks revendus en l'état				
Marchandises	3 269 074	3 286 105		17 031
Approvisionnement				
Stocks approvisionnement				
Matières premières				
Autres approvisionnements				
TOTAL I	3 269 074	3 286 105		17 031

Production				
Produits intermédiaires				
Produits finis				
Produits résiduels				
TOTAL II				

Production en cours				
Produits				
Travaux				
Études				
Prestations de services				
TOTAL III				

PRODUCTION STOCKEE (ou déstockage de production)	II + III		
---	-----------------	--	--

Engagements Financiers

au 31/12/15

O2i

ENGAGEMENTS DONNES	Montant
Engagements en matière de pensions, retraites, et assimilés	187 633
<u>Autres engagements donnés :</u>	
Nantissement de 1er rang FdC O2i et nantissement de 1,395 titres M2i au profit des banques :	
Nantissement de fonds de commerce au profit du CIC	235 000
<i>Echéance 25/12/16 - Capital restant dû au 31/12/15 : 37,724€</i>	
Garantie OSEO à hauteur de 60% de l'encours d'un prêt de 350.000€ accordé par la Palatine.	23 219
<i>Echéance 06/08/16, Capital restant dû au 31/12/15 : 38,693€</i>	
AUTRES	
Caution pour retenue de garantie au profit de la Banque Populaire	9 461
Engagement des Locations Longues Durée au 31/12/2014, loyers restants dus TTC	321 477
Caution pour Bonne Exéc. Pub. Etr. ENEFP au profit de la SG	111 476
Caution pour Soumission Pub. Etr. Commandement Gendarmerie au profit de la SG	22 000
Caution de marché privé au profit de la PALATINE	200 000
Nantissement d'un Compte à Terme, garantie donné en faveur de ENEFP, à hauteur de	91 178
Nantissement d'un Compte Espèce, garantie donné en faveur de la PALATINE, à hauteur de	203 607
Caution personnelle et solidaire de M2i au profit de SCPI France Investipierre dans le cadre du bail commercial prenant effet le 1er juin 2013 entre M2i (preneur) auprès de SCPI France Investipierre (Bailleur) pour des locaux sis 9 rue Graham Bell – 57070 Metz	
Total Général *	1 405 051

ENGAGEMENTS RECUS	Montant
-	
NEANT	
Total Général *	0

Eléments Relevant de Plusieurs Postes du Bilan

O2i

Période du 01/01/15 au 31/12/15
 Edition du 24/05/16
 Tenue de compte EURO

POSTES DU BILAN	Montant concernant les entreprises		Montant des dettes ou créances représentées par effets de commerce
	Liées	Avec lesquelles la société à un lien de participation	
Capital souscrit non appelé			
Avances et acomptes sur immobilisations incorporelles			
Avances et acomptes sur immobilisations corporelles			
Participations	7 987 167		
Créances rattachées à des participations			
Prêts			
Autres titres immobilisés			
Autres immobilisations financières			
Avances et acomptes versés sur commandes			
Créances clients et comptes rattachés	1 058 212		1 735
Autres créances	18 854		
Capital souscrit appelé, non versé			
Valeurs mobilières de placement			
Disponibilités			
Emprunts obligataires convertibles			
Autres emprunts obligataires			
Emprunts et dettes auprès des établissements de crédit			
Emprunts et dettes financières divers	3 950 396		
Avances et acomptes reçus sur commandes en cours			
Dettes fournisseurs et comptes rattachés	110 449		372 652
Dettes sur immobilisations et comptes rattachés			
Autres dettes			

Ventilation du Chiffre d'Affaires Net

Période du 01/01/15 au 31/12/15
Edition du 24/05/16
Tenue de compte EURO

O2i

RÉPARTITION PAR SECTEUR D'ACTIVITÉ	Montant
Ventes de marchandises "CONSOMMABLES"	1 871 226
Vente de marchandises "EQUIPEMENTS"	8 679 965
Vente de prestations "FORMATIONS"	290 863
Prestations de services	4 546 589
Autres produits Annexes	940 000

TOTAL	16 328 642
--------------	-------------------

RÉPARTITION PAR MARCHÉ GÉOGRAPHIQUE	Montant
-------------------------------------	---------

TOTAL	
--------------	--

Identité des Sociétés Mères Consolidant les Comptes de la Société

O2i

Période du 01/01/15 au 31/12/15
Edition du 24/05/16
Tenue de compte EURO

DÉNOMINATION SOCIALE	Forme	Au capital de	Ayant son siège social à
O2i	SA	3 517 857	101 Av. Laurent Cély 92230 Gennevilliers

Liste des Filiales et Participations

O2i

Période du 01/01/15 au 31/12/15
 Edition du 24/05/16
 Tenue de compte EURO

FILIALES ET PARTICIPATIONS	Capitaux propres	Quote-part du capital détenue en pourcentage	Résultat du dernier exercice clos
A. RENSEIGNEMENTS DÉTAILLÉS CONCERNANT LES FILIALES ET PARTICIPATIONS			
1. filiales (Plus de 50% du capital détenu)			
M2i Formation	3 052 376	81,62	(789 593)
2. participations (10 à 50% du capital détenu)			
B. RENSEIGNEMENTS GLOBAUX CONCERNANT LES AUTRES FILIALES ET PARTICIPATIONS			
1. filiales non reprises en A:			
- françaises			
- étrangères			
2. participations non reprises en A:			
- françaises			
- étrangères			

Accroissements et Allègements Dettes Futures d'Impôts

O2i

Période du 01/01/15 au 31/12/15

Edition du 24/05/16

Tenue de compte EURO

Taux prévisionnel d'imposition :

NATURE DES DIFFÉRENCES TEMPORAIRES	Montant
<p>Accroissements</p> <p>Provisions règlementées :</p> <ul style="list-style-type: none"> - amortissements dérogatoires - provisions pour hausse des prix - provisions pour fluctuation des cours <p>Autres :</p> <p>EFFORT CONST⁹</p>	<p>19 208</p>

TOTAL DES ACCROISSEMENTS	19 208
---------------------------------	---------------

<p>Allègements</p> <p>Provisions non déductibles l'année de leur comptabilisation :</p> <ul style="list-style-type: none"> - pour congés payés - participation des salariés <p>Autres :</p>	
--	--

TOTAL DES ALLÈGEMENTS	
------------------------------	--

<p>Déficits reportables</p> <p>Moins-values à long terme</p>	
--	--

Résultats et autres éléments significatifs des 5 derniers exercices

O2i

Période du 01/01/15 au 31/12/15

Edition du 24/05/16

Tenue de compte EURO

NATURES DES INDICATIONS	EXERCICES				
	31/12/2015	31/12/2014	31/12/2013	31/12/2012	31/12/2011
Capital social en fin d'exercice					
Capital social	3 517 857	3 444 378	2 896 873	1 666 044	1 533 624
Nombre des actions :					
-ordinaires existantes	7035714	6888756	5793746	3332088	3067247
-à dividende prioritaire existantes (sans droit de vote)					
Nombre maximal d'actions futures à créer :					
-par conversion d'obligations					
-par exercice de droits de souscription					
Opérations et résultats de l'exercice					
Chiffres d'affaires hors taxes	16 328 643	18 885 274	20 023 715	23 063 695	27 841 743
Résultat avant impôts, participation des salariés et dotations aux amortissements et provisions	(1 160 215)	(101 379)	(1 297 152)	(1 333 305)	(1 177 509)
Impôts sur les bénéfices	(639 875)	(600 000)	(410 345)	(200 000)	(105 000)
Participation des salariés due au titre de l'exercice					
Résultat après impôts, participation des salariés, et dotations aux amortissements et provisions	(2 509 268)	130 429	(863 558)	(995 635)	(1 184 001)
Résultat distribué					
Résultat par action					
Résultat après impôts, participation des salariés, mais avant dotations aux amortissements et provisions					
Résultat après impôts, participation des salariés, et dotations aux amortissements et provisions					
Dividende attribué à chaque action					
Effectif					
Effectif moyen des salariés employés durant l'exercice	82	74	90	98	105
Montant de la masse salariale de l'exercice	3 810 105	3 555 289	3 746 080	3 847 707	4 008 404
Montant des sommes versées au titre des avantages sociaux (Sécurité sociale, oeuvres sociales...)	1 834 697	1 699 776	1 742 465	1 732 062	1 840 361